

THOMAS HAGEN

# QUICKFINDER WELCHE PFLANZE PASST WOHNIN?

Pflegeleichte und  
hitzetaugliche Pflanzen  
für jeden Standort  
im Garten



**GU**

Thema

Standort

Farbe

Begleiter

Stil

Jahreszeit



Stauden sorgen für klare Farbakzente im Beet – hier eine Montbretie.



Ein vielfältig bepflanzter Garten ist immer auch eine Oase für Tiere.



Gräser wie das Lampenputzergas sorgen für Ruhe und Ausgleich.

# Vorwort

Sie suchen die schönsten Pflanzen für ein sonniges Beet – das dann möglichst lange blühen soll? Oder halten Ausschau nach den besten Arten für einen schattigen Standort? Vielleicht möchten Sie aber auch einfach die passenden Blumen für eine Bepflanzung in Ihrer Lieblingsfarbe finden. Oder sich über eine Bepflanzung in einen bestimmten Stil informieren ...

Bei all diesen Themen wird Ihnen dieser Quickfinder helfen: Er wird seinem Namen gerecht, denn hier erhalten Sie auf all Ihre Fragen schnell die passende Antwort. Das Prinzip ist angenehm und gut: Einfach beim entsprechenden Thema nachschlagen – mit der Griffleiste geht dies besonders leicht –, und sofort bekommen Sie einen Überblick über die besten Arten und Sorten.

Diese Auswahl habe ich sorgfältig zusammengestellt: So finden Sie vor allem die bewährten Klassiker, welche die meisten Gärtnereien und Gartencenter auch tatsächlich führen. Auch gut zu wissen: Bei jeder Rubrik kommen zuerst die Gehölze, dann die Stauden, danach Gräser und Farne – alle jeweils nach abnehmender Höhe sortiert. Viel Spass bei Auswahl!

# Inhalt

## Gartenthemen

Pflegeleichte Anfängerpflanzen.....	8
Solitärpflanzen als Blickpunkte .....	14
Dauerblüher für den sonnigen Garten .....	18
Begleiter für die Königin der Blumen.....	22
Buntlaubige Pflanzen für den Garten.....	26

## Standorte

Pralle Sonne und karger Boden.....	34
Wechselweise Sonne und Schatten.....	40
Im trockenen Schatten unter Gehölzen .....	50
Das Wasser immer in der Nähe.....	54

## Lieblingsfarben

Gelb, Orange, Rot - Farben der Sonne.....	64
Rosa und Lila - Romantik pur.....	70
Blau und Violett - die Weite des Himmels .....	76
Weiß und Creme - edle Zurückhaltung.....	82
Purpur bis Schwarz - dramatische Farben .....	88

## Begleitpflanzen

Blattschmuck in kühlem Silber und Grau .....	94
Blattschmuck in leuchtendem Grün.....	98
Blattschmuck in Rot, Braun und Purpur .....	102
Gräser als zarte Begleiter im Beet.....	108

## Gartenstile

Ländlich - mit natürlichem Charme.....	114
Formal - mit klarer Ordnung und Struktur .....	124
Südlich - mit mediterranem Flair .....	130
Japanisch - mit der Ruhe des Zen .....	136

## Jahreszeiten

Frühling - Lichtblick nach dem Wintergrau .....	142
Herbst - Ausklang mit warmen Farben .....	148
Stichwortverzeichnis .....	154
Adressen, die Ihnen weiterhelfen .....	159
Über den Autor .....	159
Impressum.....	160

# Einführung

»Was soll ich nur neben diese Rose setzen...? Das Beet hat eine unschöne Lücke, die unbedingt bepflanzt werden muss! Der Neuzugang darf meiner Rose natürlich nicht die Schau stehlen; sollte sie dezent unterstreichen. Ob Sommerblumen das Richtige sind...? Oder lieber ein Bodendecker? Wenn ich nur wüsste, was hier am besten passt!«

**Kennen Sie dieses Problem?** Im Normalfall nimmt man in solchen Fällen den Katalog einer Gärtnerei zur Hand –

oder ein gutes Gartenbuch. Doch die Vorfreude, dort sicher rasch das Richtige zu finden, ebbt meist schnell ab, wandelt sich in Enttäuschung oder Hilflosigkeit – weil die Pflanzen stets nach Alphabet geordnet sind statt nach ihren Verwendungsmöglichkeiten. Also heißt es: Blättern, Lesen, Ankreuzen und Vergleichen. Es dauert, bis man nach langem Suchen »seine« Pflanze gefunden hat, endlich den Weg in die Gärtnerei antreten kann – die dann das Gewünschte oft nicht im Sortiment führt.

**Dieses Buch macht es Ihnen leichter!** Sie schlagen einfach unter Ihrer speziellen Problemstellung nach und finden sofort die Lösung: eine ansprechende Auswahl geeigneter Pflanzen. Ob Sie einen Schattengarten, zu trockenen Boden oder auch nur wenig Gärtner-Erfahrung haben – an all diese Situationen ist hier gedacht. Auch wenn Sie »nur« ein Beet ausschließlich in Ihrer Lieblingsfarbe anlegen möchten oder einzelne Gartenbereiche z. B. im Herbst attraktiv aufwerten wollen, kann Ihnen mein Buch helfen.

**Was Sie dabei wissen sollten:** Grundsätzlich stellen wir für jede Wunsch- bzw. Problemsituation geeignete Pflanzen vor. Natürlich kann dies nur eine begrenzte Auswahl sein, da wir aus Platzgründen nicht alle Arten auführen können. Dafür werden hier vor allem diejenigen Pflanzen gezeigt, die in Gärtnereien oder Gartencentern meist leicht zu bekommen sind.

**Was Sie unbedingt wissen müssen:** Manche Gartenpflanzen sind für mehrere Verwendungsmöglichkeiten geeignet. So wird z. B. die Kosmee als klassische Bepflanzung für einen länd-



Ein gelungenes Beet kombiniert Arten mit ähnlichen Standortansprüchen.

## Erklärungen zu den Porträts

lichen Garten genannt, ihre weiße Sorte 'Sonata Weiß' zusätzlich auch für einen weißen Garten empfohlen. Das heißt, Sie finden in diesem Buch einige Arten mehrfach – dann aber mit unterschiedlichen Sortenempfehlungen.

**Wir haben für Sie mitgedacht:** Sind bestimmte Sorten für einen Verwendungszweck ausgesprochen gut geeignet, weise ich Sie ausdrücklich darauf hin; sprechen wir dagegen keine Sortenempfehlungen aus, können Sie einfach nach persönlichem Geschmack entscheiden. Das Gartenleben ist bunt, die Vielfalt groß: Deshalb bekommen Sie meist auch den genauen Namen genannt, sollte auf dem Bild einmal eine ganz besondere Sorte zu sehen sein (»siehe Foto«).

**Auf einfachem Weg zum Garten-erfolg:** Dabei wollen wir Ihnen helfen, das ist unser Ziel. Mit diesem Buch halten Sie den Schlüssel dazu in Ihrer Hand. Nutzen Sie es wie ein unkompliziertes Nachschlagewerk – oder wie einen persönlichen Freund mit reicher Gärtner-Erfahrung: Bei einem Problem fragen Sie einfach auf den entsprechenden Seiten nach – und erhalten sofort die passende Antwort.

**Symbolleiste:** Hier finden Sie Angaben zur Pflanzengruppe, zur Wuchshöhe, Blütezeit und dem bevorzugten Standort.

**Pflanzengruppe:** ☉☉ ein- oder zweijährige Sommerblume, S Staude, Z Zwiebelblume, G Gras, F Farn, K Kletterpflanze, HStr Halbstrauch, Str Strauch, H Hecke, B Baum.

**Wuchshöhe:** Die Porträts sind nach einfachen Wuchshöhengruppen sortiert: ↑ = über hüfthoch, ũ = bis hüfthoch,

ũ = bis kniehoch. Zusätzlich finden Sie hier die durchschnittliche Wuchshöhe in Zentimetern oder Metern.

**Blütezeit:** ✿ 5–7 = blüht von Mai bis Juli.

**Standort:** ☼ = sonnig, ☉ = halbschattig, ● = schattig.

**Pflege:** Wenn die Pflege über das normale Maß hinausreicht, finden Sie hier die dazu notwendigen Angaben und wichtige Bemerkungen.



Pflanzen Sie gleich mehrere Exemplare einer Art, das steigert ihre Wirkung.

# Dauerblüher für den sonnigen Garten

Wer wünscht sich das nicht? Gartenpflanzen, die den ganzen Sommer lang unermüdlich blühen, uns mit permanenter Blütenfülle reich beschenken. Mit ihnen würde das aufwändige Auswählen und Kombinieren verschiedener Pflanzenarten überflüssig werden – eine zwar kreative, oft aber etwas mühsame Herausforderung, will man ein Beet über die

gesamte Gartensaison hindurch attraktiv und ansehnlich gestalten und nicht ständig eingreifen.

## Gute Gerüstpflanzen

Leider bieten weder Natur noch Züchtung eine große Anzahl solcher Pflanzen an, sodass man um eine intensivere Planung

nicht ganz herumkommt. Dennoch gibt es einige Staudenarten, die äußerst lange bzw. fast ununterbrochen blühen. Auf den folgenden Seiten stelle ich einige dieser kleinen Blütenwunder vor. Sie sollten im Staudenbeet als eine Art tragendes Gerüst eingesetzt werden, um das sich andere Arten mit kürzerer Blühzeit gruppieren.



Salbei, Mädchenaug und Gold-Garbe sind verlässliche Dauerblüher, die als Grundgerüst im Beet fungieren.



## Schleier-Eisenkraut

*Verbena bonariensis*

S 🏠 80-120 🌸 7-10 ☀️

Violette Blütenschleier schweben über dem Beet.

**Wuchs:** Straff aufrechte Horste mit sparrig verzweigten Trieben.

**Blüte:** Klein, violett, sehr zahlreich, in dichten Dolden an den Triebspitzen.

**Pflege:** Eigene Aussaat nicht zu empfehlen. Braucht keine besondere Pflege. Staunässe meiden.

**Verwendung:** Gruppenweise im Beet, zusammen mit niedrigeren Stauden oder Sommerblumen.



## Prachtkerze, Gaura

*Oenothera (Syn.: Gaura) lindheimeri*

S 🏠 60-100 🌸 7-10 ☀️

Duftiger Dauerblüher mit eleganten Blütenkerzen.

**Wuchs:** Buschige Horste aus locker aufrechten, mit lanzettlichen Blättern besetzten Trieben.

**Blüte:** Klein, sternförmig, weiß oder rosa, in lockeren länglichen Trauben an den Stängelenden.

**Pflege:** Leichten Winterschutz geben.

**Verwendung:** In Gruppen auf mäßig trockenen, durchlässigen Böden. Passt zu vielen Blütenstauden; schön auch mit Rosen und Gräsern.

**Tipp:** Lässt sich auch gut im Kübel halten.



## Sommer-Aster

*Aster × frikartii*

S 🏠 60-80 🌸 7-9 ☀️

Sehr lange blühende, standfeste Sommer-Aster.

**Wuchs:** Kompakte, breite Horste aus aufrechten Trieben mit schlanken Blättern; kurze Ausläufer.

**Blüte:** Violette Körbchenblüten mit gelber Mitte an den verzweigten Triebenden.

**Pflege:** Bei Trockenheit wässern.

Am besten im Frühjahr pflanzen.

**Verwendung:** Problemlose Beetstaude, schön zu Gräsern und als Schnittblume.

**Sorten:** 'Mönch' (siehe Foto), großblütig, blauviolett; 'Wunder von Stäfa', hellviolett.







# STANDORTE

---

*Was ist die Grundlage für einen dauerhaften Gartenerfolg? Wenn Sie bei der Auswahl der Pflanzen nicht nur Ihre persönlichen Vorlieben, sondern auch den gegebenen Standort berücksichtigen. Denn nur so werden alle Arten am besten gedeihen – vollkommen unabhängig davon, ob es sich bei Ihnen um sonnige, schattige, trockene oder feuchte Plätze handelt. Einen tollen Nebeneffekt gibt es auch: Der Pflegeaufwand ist deutlich geringer.*



## Gefiederte Elfenblume

*Epimedium pinnatum* subsp. *colchicum*

S    📏 20–30    🌸 4–5    ☾–●

Flächendecker mit schöner Herbstfarbe.  
**Wuchs:** Flächendeckend mit auch im Winter grünen, 3- bis 5-teiligen, herzförmigen, ledrigen Blättern.

**Blüte:** Klein, gelb, in Rispen über dem Laubteppich.

**Pflege:** Altes, unansehnliches Laub abschneiden, sonst keine Pflege nötig.

**Verwendung:** In Gruppen als problemloser Flächendecker vor und unter Gehölzen.

**Tipp:** Verträgt auch trockenere Böden.



## Ysander, Dickmännchen

*Pachysandra terminalis*

HStr    📏 10–30    🌸 4–5    ☾–●

Völlig problemlose Gehölzunterpflanzung.  
**Wuchs:** Teppichbildende Triebe mit spatelförmigen, immergrünen, ledrigen Blättern.

**Blüte:** Weiß, klein, in kurz gestielten Ähren über dem Laub.

**Pflege:** Keine Pflege nötig.

**Verwendung:** Für große und kleine Flächen unter Gehölzen. Schön mit Gräsern und Farnen.

**Tipp:** Braucht zum Anwachsen etwas Bodenfeuchte.



## Rauling

*Trachystemon orientalis*

S    📏 20–40    🌸 3–4    ☼–●

Robuster Flächendecker unter Gehölzen.  
**Wuchs:** Aus verzweigten Rhizomen Teppiche mit großen, herzförmigen, kräftig grünen rauen Blättern.

**Blüte:** Violettblau, klein, mit zurückgeschlagenen Blütenblättern und einer Spitze aus Staubblättern, in kurzen verzweigten Blütenständen knapp über dem Laub.

**Pflege:** Bei Trockenheit wässern.



**Verwendung:** Robuster Bodendecker für Flächen unter Gehölzen oder als Streifen an Gehölzrändern zum Weg hin; schön zusammen mit anderen Frühlingblühern.

**Tipp:** Durch Trockenheit geschädigte Blätter bodennah zurückschneiden, die Rhizome treiben wieder durch.



## Kleines Immergrün

*Vinca minor*

S  10–20  4–5  

Problemloser Flächendecker für Schattenplätze.

**Wuchs:** Teppiche aus niederliegenden, sich bewurzelnden Trieben mit gegenüberstehenden, elliptischen, glänzend grünen Blättern; immergrün.

**Blüte:** Zarte violette, rote oder weiße Blütensterne in den Blattachseln.

**Pflege:** Keine Pflege nötig. Bei Bedarf abstechen.



**Verwendung:** Als Bodendecker unter Gehölzen.

**Hinweis:** Die Pflanze ist giftig!



## Golderdbeere, Waldsteinie

*Waldsteinia geoides*

S  10–20  4–5  

Robuste Staude mit hübscher Frühjahrsblüte.

**Wuchs:** Rundliche Horste, die Triebe mit drei- bis fünfplappigem, dunkelgrünem Laub.

**Blüte:** Gelb, erdbeerähnlich, auf verzweigten Stielen.

**Pflege:** Bei anhaltenden Trockenperioden wässern.

**Verwendung:** Als Bodendecker für kleine Bereiche oder in Gruppen mit Frühjahrsblühern unter Gehölzen.



## Gewöhnlicher Wurmfarne

*Dryopteris filix-mas*

F  60–100  -  

Verbreitet das Flair heimischer Wälder.

**Wuchs:** Breit trichterförmig, die dunkelgrünen, breiten Wedel sind doppelt gefiedert und entrollen sich allmählich nach dem bischofsstabartigen Austrieb.

**Pflege:** Sehr robust. Bei anhaltender Trockenheit wässern. Ältere Wedel belassen (Dünger!).

**Verwendung:** Kommt mit vielen verschiedenen Böden und Standorten zurecht.

**Ähnliche Art:** Rotschleier-Wurmfarne (*Dryopteris erythrosora* siehe Foto), ähnlich, aber eleganter, rotbraune Mittelrippe, im Austrieb rötlich braun, 50–70 cm.



## Netz-Iris

*Iris reticulata*

Z 10–20 3–4

Miniatur-Iris für den Frühlingsgarten.  
**Wuchs:** Eintriebige Zwiebelpflanze mit grasartigen, kantigen Blättern.  
**Blüte:** Blauviolette Irisblüte mit gelbem Mittelstreif und Zeichnung auf der Lippe.  
**Pflege:** Ab und zu düngen, in rauen Lagen leichten Winterschutz geben.  
**Verwendung:** In kleinen Gruppen am Beetrand oder im Steingarten, schön auch im Topf; schön zusammen mit bunten Krokussen und Wildtulpen.

**Sorten:** 'Harmony' (siehe Foto), leuchtend tief violett-blau; I.-Hybride 'Katharine Hodgkin', cremeweiß mit violettblauer feiner Aderung und gelboranger Mitte.



## Sibirischer Blaustern

*Scilla siberica*

Z 10–150 3–5

Zarte Blütenteppiche, ideal als Unterpflanzung.  
**Wuchs:** Mehrtriebige Zwiebelpflanze mit breit linealischem Laub, bildet reichlich Tochterzwiebeln.  
**Blüte:** Blauviolette oder weiße hängende Blütensterne in lockeren Trauben.  
**Pflege:** Benötigt keine Pflege.  
**Verwendung:** Gruppenweise im Beet, im Steingarten oder am Gehölzrand; sehr schön zu Tulpen.

**Sorten:** 'Alba', weiß; 'Spring Beauty', kräftig blau, beste Sorte.



## Bunter Krokus

*Crocus chrysanthus*

Z 5–10 2–4

Zierlicher Krokus in vielen klaren Blütenfarben.  
**Wuchs:** Eintriebige Knollenpflanze mit grasartigem Laub.  
**Blüte:** Kurzröhriige Trichterblüten in Gelb-, Creme-, Blau- und Violetttönen, teils gestreift.  
**Pflege:** Benötigt keine Pflege.  
**Verwendung:** In kleinen gemischten Gruppen auf sonnigen Rasenflächen oder im Steingarten.

**Sorten:** 'Blue Pearl' (siehe Foto), außen zart lavendelblau, innen weißlich; 'Cream Beauty', cremefarben; 'E. P. Bowles', dottergelb; 'Prins Claus', weiß, außen lilablau gefleckt; 'Snowbunting', weiß.



## Elfen-Krokus

*Crocus tommasinianus*

Z 5-10 2-4

Der Krokus zum Verwildern.

**Wuchs:** Eintriebige Knollenpflanze mit grasartigem Laub und feinem weißem Mittelstreifen, bildet reichlich Tochterknollen.

**Blüte:** Langröhrlige, zarte, hellviolette Trichterblüten.

**Pflege:** Benötigt keine Pflege.

**Verwendung:** Gruppenweise unter Gehölzen oder auf nicht zu trockenen Rasenflächen.

**Tipps:** Diese Krokus-Art können Sie gut zum Verwildern einsetzen, da sie sich gut aussät.

**Sorten:** 'Ruby Giant' (siehe Foto), großblütig, kräftig violett.

**Hinweis:** Diese Krokus-Art können Sie gut zum Verwildern einsetzen, da sie sich gut aussät.



## Winterling

*Eranthis hyemalis*

Z 5-10 2-3

Einer der allerersten Frühlingsboten im Garten.

**Wuchs:** Knollenpflanze mit kurzen Ausläufern und handförmigen, tief zerschlitzten Blättern.

**Blüte:** Leuchtend gelbe Schalen mit halskrausenartigen Hochblättern.

**Pflege:** Benötigt keine Pflege.

**Verwendung:** Gruppenweise im Beet, unter Gehölzen oder im lückigen Rasen.

**Sorten:** 'Grünling' (siehe Foto), grünlich gelb mit grünen Längsstreifen.



## Duft-Veilchen

*Viola odorata*

S 10-15 3-5

Die duftenden Blüten läuten den Frühling ein.

**Wuchs:** Kleine Horste mit rundlich-herzförmigen Blättern; bilden durch Ausläufer mit der Zeit kleine Flächen.

**Blüte:** Duftende violette Veilchenblüte, auch in Weiß.


**Pflege:** Bei trockenem Frühjahr wässern; sonst keine Pflege.

**Verwendung:** Gruppenweise unter lichten Gehölzen auf nicht zu trockenem Boden, schön mit Krokussen und Schneeglöckchen.

**Sorten:** 'Alba', weiß.

# WELCHE PFLANZE

## *passt wohin?*



Erst mit den richtigen Pflanzen wird der Garten zum grünen Paradies. Egal ob kühler Schatten, pralle Sonne oder ganz in Weiß, ob formaler Garten, Landhausgarten oder mediterrane Terrassenoase – für jede Gartensituation finden Sie hier die passenden Gewächse. Mit dem Quickfinder-Prinzip finden Sie für jeden Platz im Garten die besten Pflanzen. Pflegeleicht, robust und unkompliziert und überall in Gärtnereien oder im Gartencenter erhältlich. So kann nichts mehr schief gehen – und Sie haben lange Freude an Pflanzenpracht und Blütenzauber in Ihrem Garten!

- **Gesucht – gefunden:** Schneller Zugriff auf alle wichtigen Informationen durch praktische Griffleisten
- **Das Komplettpaket:** Gartenthemen, Standorte, Lieblingsfarben, Begleitpflanzen, Gartenstile und Jahreszeiten
- **Extra:** Sortenempfehlungen und Profitipps zu Pflege und Pflanzpartnern



WG 421 Garten  
ISBN 978-3-8338-9549-4



[www.gu.de](http://www.gu.de)