

JULIA LANZKE


Vom  
erfolgreichen  
mamiblock

Spielerische  
**ÜBERRASCHUNGEN**  
für überall



# MOM HACKS

#ANTI-QUENGEL



GU



MEIN SPEZIALTEAM





# VORWORT

»Sei doch bitte mal kurz leise.« »Mami kann jetzt leider nicht.«  
»Es dauert ja nicht mehr lang.« Busy Bags sind die Rettung für alle Eltern, die ihre Kinder in so einer Situation nicht vor Smartphone und Co. parken, sondern sinnvoll beschäftigen wollen. Busy Bag auf und – schwupps – ist das Kleine erst mal freudig beschäftigt und man selbst kann in Ruhe auf dem Zahnarztstuhl Platz nehmen, Behördengespräche führen oder ohne das übliche Geschrei und Gequengel Bus oder Bahn fahren. Auch auf längeren Autofahrten unterhalten die kleinen »Überraschungsdosen« die Kinder eine Weile.

Statt sich zu langweilen, können sie mit den Busy Bags

- ▶ staunen,
- ▶ in Spielwelten versinken,
- ▶ ihre Geduld und Geschicklichkeit unter Beweis stellen,
  - ▶ kreativ sein,
  - ▶ spielerisch Farben, Formen und Zahlen entdecken
  - ▶ und vor allem ganz viel Spaß haben.

Für die Ideen in diesem Buch benötigst du keine aufwendigen Materialien (auf den Buchklappen siehst du meine Bastelfavoriten) und vieles hast du vermutlich ohnehin zu Hause, wie Gummibänder oder Kleber. So kannst du gleich loslegen. Und noch mehr Ideen findest du wie immer im mamiblock. Klick doch mal vorbei!



Viel Spaß beim Nachmachen!

Julia



# 7

# ERSTES PUZZLE



Lege verschiedene Bauklötze oder Alltagsgegenstände auf ein großes Stück Karton und umrande ihre Kontur mit einem dicken Filzstift. Was gehört wohin? Du kannst auch verschiedene geometrische Formen wie Kreis, Dreieck, Rechteck und Quadrat aus Moosgummi zurechtschneiden und die entsprechenden Formen dann noch mal auf den Karton zeichnen. Damit beim Legen nichts verrutscht, bringst du am besten mittig jeweils einen Klettpunkt an.





WAS PASST WO?





# 14

# FORMTASTISCH

Für ein Geobrett schneidest du einen Strohhalm in kurze Stücke, ordnest diese auf einer CD-Hülle an und fixierst sie mit Heißkleber – das hält erstaunlich stabil.

Mit Haushaltsgummis spannt dein Kind dann die Muster der Vorlagen nach.

**Praktisch:** Gummis und Vorlagen haben auch gleich in der Hülle Platz.




PRIMA AUFBEWAHRUNG



# 15

# LASERSTRAHLEN

Ein Abtropfkorb ist eine Basis für diese Laserstrahlen:  
Strohhalme, die dazu einfach durch sich gegenüberliegende  
Löcher gesteckt werden. Am schönsten natürlich in Neonbunt.



GAR NICHT SO EINFACH



# 25

# Wegbauer

Kinder lieben Edelsteine – und ein Säckchen davon kostet im Internet nicht die Welt. Deshalb hier eine einfache Spielidee: Zeichne mit einem dicken Filzstift Linien und Formen auf einen Karton oder ein Papier. Dein Schatz kann sie dann mit den bunten Steinen nachlegen oder füllen.







# 26

# REGENBOGEN

Wie schön! Hier werden viele, viele bunte Bastelpompons auf die passenden Farbflächen des Regenbogens gelegt. **Tipp:** Mit Klettunkten hält alles bombenfest und fliegt auch auf Autofahrten nicht durch die Gegend.



SO FLAUSCHIG!



# 42

# Kühlschränkkugeln

Gleiches Prinzip wie bei den Magnetsticks von Seite 53:  
Diesmal aber klebst du die Magneten auf Bastelpompons.  
Mit einer Waffel aus Moosgummi wird die Küche so im Nu zur Eisdiele.



YUMMIE





# 43

# DIY-KINDERPINSEL

Dein Kind liebt es zu malen? Dann probiert doch mal diese neuen Pinsel: Einfach verschiedene Dinge wie ein Stückchen Schwamm, einen Riesepompon, einen dicken Pfeifenreiniger, ein Stück festen Karton, ein Blatt oder ein Stück Fichtenzweig an einer Wäscheklammer befestigen, in Farbe tauchen und lospinseln ...



# #NEUES\_VOM\_MAMIBLOCK!

Von kleinen  
und großen  
Experten  
getestet und  
empfohlen

In diesem Buch findest du viele tolle Ideen, Tipps und Tricks, mit denen du dein Kind beschäftigen kannst, wenn du mal ruhige fünf Minuten brauchst.

## 45 GENIALE HACKS FÜR ...

- ... alle, die ihre Kids nicht einfach hinter Smartphone & Co. parken wollen
- ... zum Spielen, Tüfteln, Malen, Lernen, Basteln, Rätseln, Entdecken
- ... für kleine Quengler und gestresste Eltern



Alle Bastelvorlagen als kostenloser Download verfügbar

WG 484 Familie  
ISBN 978-3-8338-6841-2



9 783833 868412



[www.gu.de](http://www.gu.de)